



РОСПОТРЕБНАДЗОР

ЕДИНЫЙ КОНСУЛЬТАЦИОННЫЙ ЦЕНТР
РОСПОТРЕБНАДЗОРА 8-800-555-49-43

ПРОФИЛАКТИКА ЗАБОЛЕВАНИЙ В ШКОЛЕ:

10 ШАГОВ К ЗДОРОВЬЮ ШКОЛЬНИКА

1 ПЕРЕД ВЫХОДОМ В ШКОЛУ ПРОВЕРЬ В ПОРТФЕЛЕ НАЛИЧИЕ АНТИСЕПТИЧЕСКИХ САЛФЕТОК

Антисептические салфетки используй для обработки рук по приходу в школу, а также по мере необходимости (после того как высморкал нос, покашлял или чихнул). Протирай антисептической салфеткой рабочее место перед началом уроков, если пользуешься компьютерной техникой, протирай мышку и клавиатуру.

2 ОБРАТИ ОСОБОЕ ВНИМАНИЕ НА ПОДБОР ОДЕЖДЫ

Помни про значимость комфортного теплоощущения, не перегревайся и не переохлаждайся. В школе надевай сменную обувь.

3 ЕЖЕДНЕВНО ИЗМЕРЯЙ ТЕМПЕРАТУРУ ТЕЛА

При входе в школу проходи через специально оборудованный фильтр, тебе измерят температуру тела. Не волнуйся при измерении температуры. Температуру измеряют взрослые с помощью бесконтактного термометра.

Если температура будет выше 37,0°C, тебе окажут медицинскую помощь.

4 ЗАНИМАЙСЯ В ОДНОМ КАБИНЕТЕ, ЗАКРЕПЛЕННЫМ ЗА КЛАССОМ

Помни, что в период пандемии все занятия, за исключением физики, химии, трудового обучения, физической культуры, иностранного языка и информатики, проходят в специально закрепленном за каждым классом кабинете, это одна из значимых мер профилактики – не забывай об этом.

5 ЧТО ДЕЛАТЬ НА ПЕРЕМЕНАХ?

На переменах выполни упражнения на расслабление мышц спины и шеи, гимнастику для глаз. Выходи из класса организованно для похода в столовую (в регламентированное для питания класса время) и перехода в специальные кабинеты (физика, химия, трудовое обучение, физическая культура и иностранный язык), неорганизованно – в туалет, медицинский кабинет.

6 УЧИСЬ ПРАВИЛЬНО ПРИКРЫВАТЬ НОС ПРИ ЧИХАНИИ

При чихании, кашле прикрывай нос и рот одноразовыми салфетками или локтевым сгибом руки. Береги здоровье окружающих людей.

7 РЕГУЛЯРНО ПРОВЕТРИВАЙ ПОМЕЩЕНИЯ

Организуй в классе сквозное проветривание во время отсутствия детей в кабинете – на переменах, предназначенных для организованного питания, а также во время уроков, которые проходят в иных кабинетах и помещениях (физика, химия, трудовое обучение, физическая культура и иностранный язык). Помни, что недостаток кислорода во вдыхаемом воздухе ухудшает самочувствие и снижает устойчивость организма к вирусам и бактериям.

8 НЕ ЗАБЫВАЙ ДЕЛАТЬ ФИЗКУЛЬТМИНУТКИ ВО ВРЕМЯ УРОКА

Делай физкультминутки - на 25-30 минуте урока разминай мышцы рук, плечевого пояса, туловища, делай упражнения на дыхание,

гимнастику для глаз, улыбайся друг другу. Это поможет тебе чувствовать себя лучше, поднимет настроение, сохранит высокую работоспособность, а значит и успешность в освоении знаний.

9 ПИТАЙСЯ ПРАВИЛЬНО

Помни, что горячее и здоровое питание в школе – залог хорошего самочувствия, гармоничного роста и развития, стойкого иммунитета и отличного настроения. Перед едой не забывай мыть руки. Съедай все, не оставляй в тарелке столь нужные для организма витамины и микроэлементы.

10 ПРАВИЛЬНО И РЕГУЛЯРНО МОЙ РУКИ


Руки намыливай и мой под теплой проточной водой - ладони, пальцы, межпальцевые промежутки, тыльные поверхности кистей. Ополаскивай руки. Суммарно время мытья рук должно составлять не менее 30 секунд. Руки мой после каждого посещения туалета, перед и после еды, после занятий физкультурой.





ОСТОРОЖНО: ГРИПП!

СИМПТОМЫ ГРИППА



РЕЗКИЙ ПОДЪЕМ
ТЕМПЕРАТУРЫ ТЕЛА
И ОЗНОБ



ГОЛОВНАЯ
БОЛЬ



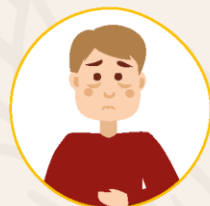
ЛОМОТА В МЫШЦАХ
И СУСТАВАХ



БОЛЬ,
ПЕРШЕНИЕ
В ГОРЛЕ



СУХОЙ
КАШЕЛЬ



ЖЕЛУДОЧНО-
КИШЕЧНЫЕ
РАССТРОЙСТВА



СВЕТОБОЯЗНЬ



ОБЩЕЕ
НЕДОМОГАНИЕ,
СЛАБОСТЬ

ПРОФИЛАКТИКА ГРИППА



СДЕЛАЙТЕ ПРИВИВКУ
ОТ ГРИППА



РЕГУЛЯРНО
МОЙТЕ РУКИ




ВЕДИТЕ ЗДОРОВЫЙ
ОБРАЗ ЖИЗНИ



ИСПОЛЬЗУЙТЕ
МАСКИ



ОГРАНИЧЬТЕ ПРЕБЫВАНИЕ
В МЕСТАХ СКОПЛЕНИЯ ЛЮДЕЙ



ИЗБЕГАЙТЕ ЛИЧНЫХ
КОНТАКТОВ С ЗАБОЛЕВШИМИ

ЧТО ДЕЛАТЬ, ЕСЛИ ВЫ ЗАБОЛЕЛИ



НЕ ЗАНИМАЙТЕСЬ
САМОЛЕЧЕНИЕМ



ВЫЗОВИТЕ ВРАЧА



СОБЛЮДАЙТЕ
ПОСТЕЛЬНЫЙ РЕЖИМ



ИСПОЛЬЗУЙТЕ ОДНОРАЗОВЫЕ
САЛФЕТКИ ПРИ
ЧИХАНИИ И КАШЛЕ



ПЕЙТЕ БОЛЬШЕ
ЖИДКОСТИ



РЕГУЛЯРНО
ПРОВЕТРИВАЙТЕ ПОМЕЩЕНИЕ